

M365 - Login



Prérequis

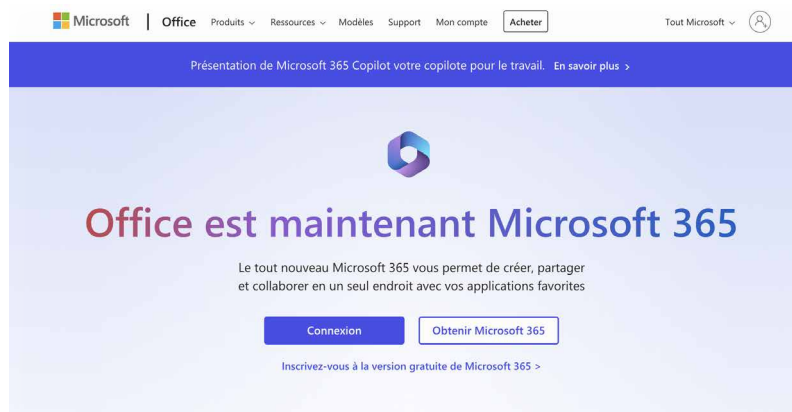
- Une **connection** internet active
- Votre **adresse mail** @studentfr.ch
- Votre **mot de passe**

Microsoft 365 est constitué de la suite Office (Word, Excel, PowerPoint, Outlook, OneNote), ainsi que d'un ensemble de services en ligne tels que OneDrive, SharePoint et Teams.

M365 peut être utilisé en local (installation sur votre ordinateur) ou en ligne par le biais d'un navigateur internet tel que Edge. Cinq licences sont accordées par personnes.

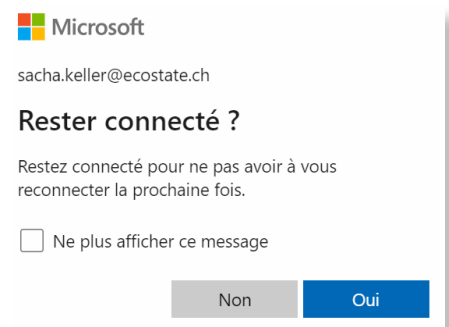
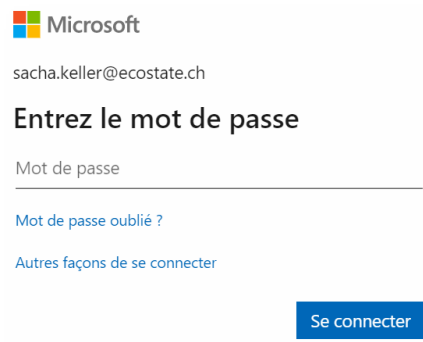
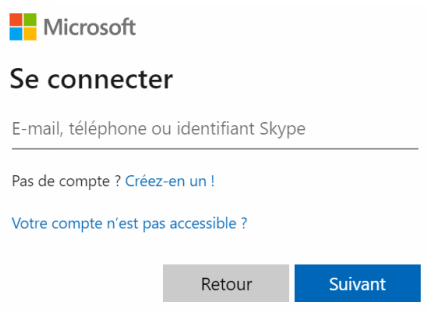
1

Naviguez sur le site « www.office.com » et cliquez sur le bouton « Connexion »



2

Suivez les instructions



Vous êtes maintenant connecté sur votre compte M365 et vous pouvez utiliser vos logiciels office en ligne

3

Pour **installer Office** en local (sur votre ordinateur) cliquez sur « **Installer Office** » et suivez les instructions

